

平成 19 年度

佐世保市予算説明資料

(12月補正追加)

佐世保市財務部

会計別予算の内容

(単位：千円、%)

会計別	平成19年度			平成18年度	主な事業内容	
	12月補正後	前年度比	増減額	12月補正後		
一般会計	95,817,355	△ 4.8	△ 4,854,033	100,671,388	(別途説明)	
特別会計	住宅事業	2,424,040	△ 7.0	△ 182,956	2,606,996	管理戸数 5,142戸 公営住宅建設(桜木団地建替、花園住宅建替、黒石住宅建替など)
	国民健康保険事業	29,392,351	7.7	2,094,902	27,297,449	被保険者数 98,700人 1人当たり療養給付費 236,499円
	競輪事業	12,082,533	1.9	228,194	11,854,339	入場者数 59,550人 車券売上額 114億5,400万円
	卸売市場事業	1,365,638	△ 62.4	△ 2,270,682	3,636,320	年間売上額 209億4,650万円
	災害共済事業	39,927	△ 4.5	△ 1,867	41,794	交通災害共済会員数 56,400人 火災共済会員数 21,100世帯
	土地区画整理事業		皆減	△ 1,069,499	1,069,499	佐世保駅周辺土地区画整理事業の完成に伴う特別会計の廃止
	老人保健医療事業	27,964,376	△ 1.2	△ 348,569	28,312,945	受給対象人員 31,700人 1人当たり医療給付費 859,349円
	地域交通体系整備事業	81,463	53.7	28,453	53,010	基金残高(19年度末見込) 2億5,611万円
	土地取得事業	73,144	△ 77.5	△ 252,032	325,176	公共用地先行取得 基金残高(19年度末見込) 17億9,444万円
	介護保険事業	18,574,387	2.4	441,818	18,132,569	第1号被保険者数 60,930人 介護・予防給付 10,400人(在宅 8,116人、施設 2,284人)
	交通船事業	55,824	1.0	532	55,292	神浦(宇久町)～寺島(宇久町)～柳(小値賀町)
	集落排水事業	50,664	10.0	4,611	46,053	漁業集落排水(宇久町)
	小計	92,104,347	△ 1.4	△ 1,327,095	93,431,442	
企業会計	水道事業	10,306,137	5.9	573,931	9,732,206	給水戸数112,150戸 年間総配水量 32,118,000m ³ 1日平均 87,754m ³
	下水道事業	8,253,270	8.8	666,179	7,587,091	排水設備設置戸数 63,065戸 年間総有収排水量 12,701,000m ³ 1日平均 34,797m ³
	交通事業	2,252,863	△ 10.3	△ 257,647	2,510,510	年間輸送人員 11,880,377人 車両数 134台 年間駐車台数 557,804台
	総合病院事業	13,587,866	2.4	315,609	13,272,257	病床数 611床 年間患者数 463,267人
	小計	34,400,136	3.9	1,298,072	33,102,064	
合計	222,321,838	△ 2.1	△ 4,883,056	227,204,894		

一般会計予算

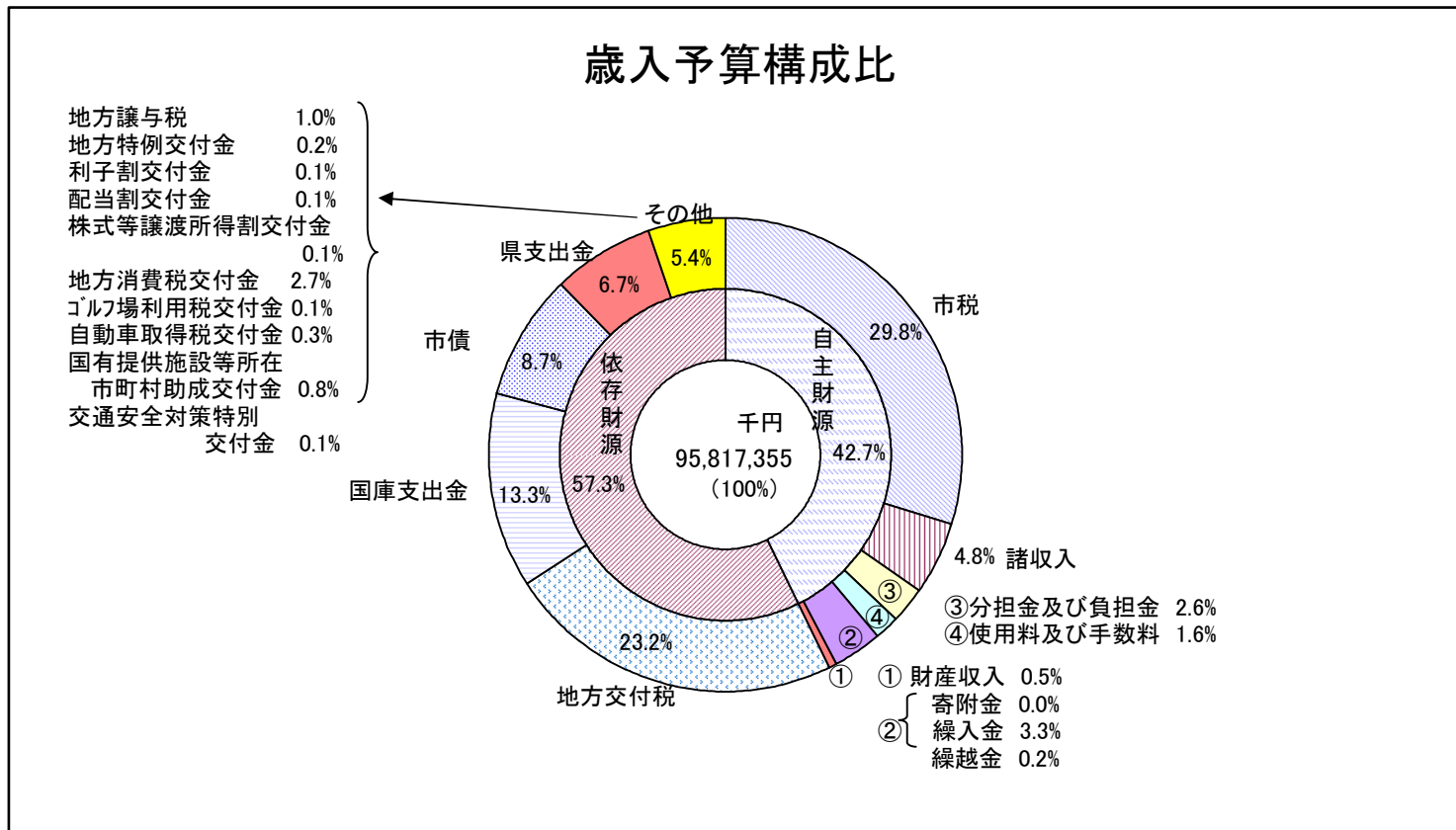
(歳入)

(単位：千円、%)

区 分	平成19年度				平成18年度		内 訳
	12月補正後	構成比	増減率	増減額	12月補正後	構成比	
1 市税	28,600,000	29.8	8.9	2,330,000	26,270,000	26.1	個人市民税 8,280,221→10,300,388 法人市民税 2,114,619→2,186,114 固定資産税 11,746,055→11,965,774 都市計画税 2,072,568→2,095,836
2 地方譲与税	940,000	1.0	△ 64.1	△ 1,675,000	2,615,000	2.6	所得譲与税 1,670,000→0 自動車重量譲与税 670,000→690,000
3 利子割交付金	90,000	0.1	△ 25.0	△ 30,000	120,000	0.1	見込額
4 配当割交付金	96,000	0.1	540.0	81,000	15,000	0.0	見込額
5 株式等譲渡所得割交付金	95,000	0.1	35.7	25,000	70,000	0.1	見込額
6 地方消費税交付金	2,612,000	2.7	6.2	152,000	2,460,000	2.4	見込額
7 ゴルフ場利用税交付金	50,000	0.1	25.0	10,000	40,000	0.0	見込額
8 自動車取得税交付金	301,000	0.3	0.3	1,000	300,000	0.3	見込額
9 国有提供施設等所在市町村 助成交付金	720,000	0.8	1.4	10,000	710,000	0.7	助成交付金 600,000→610,000 調整交付金 110,000→110,000
10 地方特例交付金	226,000	0.2	△ 66.8	△ 454,000	680,000	0.7	見込額
11 地方交付税	22,200,000	23.2	0.9	200,000	22,000,000	21.9	普通交付税 20,200,000 → 20,600,000 特別交付税 1,800,000 → 1,600,000
12 交通安全対策特別交付金	50,000	0.1	0.0	0	50,000	0.0	見込額
13 分担金及び負担金	2,505,080	2.6	1.3	31,188	2,473,892	2.5	人事情報システム 0 → 27,738 保育所費負担金 1,215,639 → 1,195,308 農林水産施設災害復旧費分担金 2,129→1,647 港湾改修地元負担金 4,500 → 17,250 消防費負担金 1,033,832 → 1,044,482
14 使用料及び手数料	1,487,091	1.6	△ 2.9	△ 44,335	1,531,426	1.5	ごみ処理手数料 262,668 → 270,791 家庭系ごみ処理手数料 151,326 → 101,956 戸籍諸証明手数料 152,209 → 137,309 港湾管理使用料 294,438 → 315,195 地域ネットワーク(情報教育ネットワーク等) 200,000 → 0 生活保護 0,100,001 → 0,021,004 地域介護交付金 255,000 → 365,000 児童手当 630,191 → 770,599
15 国庫支出金	12,734,590	13.3	△ 9.0	△ 1,252,209	13,986,799	13.9	ごみ処理施設整備 1,000,360 → 335,488 道路橋りよう整備 702,962 → 439,916 港湾整備 141,911→232,466 学校建設 406,298→11,615 土木施設災害復旧負担金 73,650→ 91,876
16 県支出金	6,399,214	6.7	△ 1.5	△ 100,555	6,499,769	6.5	県民税徴収取扱事務費 245,420 → 449,380 選挙費 21,843 → 137,376 国民健康保険基金安定 966,670 → 894,358 介護給付費負担金(障害) 316,331→642,054 光シャ-みかん選果機 746,000 → 0 漁港整備 420,790 → 347,084 強い水産業づくり 0 → 284,976 農林水産施設災害復旧費補助金 128,955→123,766
17 財産収入	443,453	0.5	△ 28.8	△ 179,412	622,865	0.6	基金運用収入 47,081→77,689 不動産売払 318,320 → 150,001
18 寄附金	12,203	0.0	1.7	200	12,003	0.0	市民公益活動団体自立化支援基金寄附金 1,000 → 500 福祉基金寄附金 9,000 → 10,000
19 繰入金	3,121,592	3.3	△ 21.8	△ 870,661	3,992,253	4.0	減債基金 1,400,000 → 1,400,000 財政調整基金 2,450,000 → 1,650,000
20 繰越金	233,308	0.2	△ 66.0	△ 452,044	685,352	0.7	見込額
21 諸収入	4,552,724	4.8	7.3	309,495	4,243,229	4.2	互助会返還金 117,689 → 0 東部グリーンパーク・風力売電 68,965 → 72,607 中小企業融資預託 3,200,000 → 3,600,000 JRA環境整備交付金 12,700 → 12,900 吉野市町村振興基金 2,000,400 → 0 地域ネットワーク(情報教育ネットワーク等) 300,000 → 0
22 市債	8,348,100	8.7	△ 26.1	△ 2,945,700	11,293,800	11.2	高砂街区再整備 135,700 → 1,598,900 西部芳世苑 652,800 → 985,800 焼却灰溶融施設 1,161,500 → 389,500 道路橋りよう整備 1,083,400 → 929,800 八幡小・保立小統合 477,500→0 総合教育センター 0→55,600 臨時財政対策 2,477,300→ 2,178,700
合 計	95,817,355	100	△ 4.8	△ 4,854,033	100,671,388	100	

自主財源 依存財源
42.7% 57.3%

項目	市税	諸収入	分担金及び負担金	使用料及び手数料	繰入金、繰越金、寄附金	財産収入	地方交付税	国庫支出金	市債	県支出金	その他
数値	29.8%	4.8%	2.6%	1.6%	3.5%	0.5%	23.2%	13.3%	8.7%	6.7%	5.4%

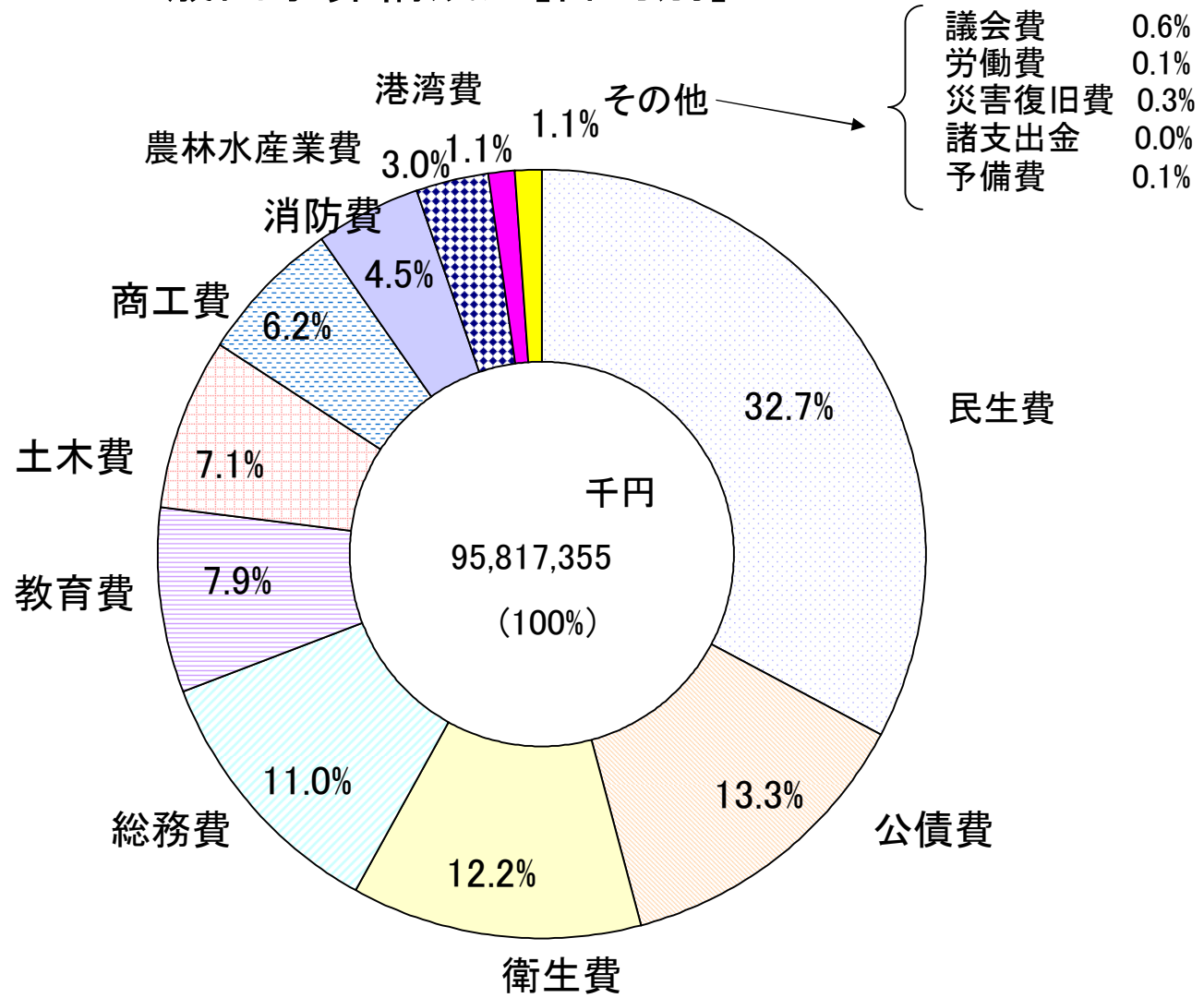


歳出（目的別内訳）

（単位：千円、％）

区分	平成19年度				平成18年度		内 訳
	12月補正後	構成比	増減率	増減額	12月補正後	構成比	
1 議会費	583,343	0.6	4.6	25,410	557,933	0.6	議員報酬等 343,382 → 366,612 議会情報化推進 600 → 7,500 議長車購入 5,260 → 0
2 総務費	10,548,748	11.0	△ 15.9	△ 1,993,331	12,542,079	12.5	選挙執行 76,443 → 300,893 高砂街区再整備 186,766 → 1,745,393 基金造成 3,129,688 → 385,076 統合型GIS構築 175,035 → 4,400 地域ネットワーク整備 353,100 → 0 合併地域行政費 337,714 → 168,147
3 民生費	31,301,073	32.7	1.9	578,857	30,722,216	30.5	老人保健医療事業繰出 2,218,900 → 2,305,478 介護保険事業繰出 2,726,659 → 2,744,957 国民健康保険事業繰出 2,127,437 → 2,026,180 児童手当 1,530,090 → 1,757,025 私立保育所運営費 4,005,254 → 3,926,935 生活保護費 7,618,099 → 7,744,629 公の介護施設整備 255,295 → 365,933 グループホーム消防設備整備 8,400 → 43,403
4 衛生費	11,664,250	12.2	△ 7.6	△ 953,676	12,617,926	12.5	西部芳世苑建替 691,854 → 1,039,281 予防接種 169,007 → 207,000 焼却灰溶融施設建設 2,223,023 → 745,530 旧轟川センター解体準備 60,000 → 13,000 総合病院事業繰出金 926,532 → 878,133 下水道事業繰出 1,873,678 → 1,870,742 湧水対策 0 → 456,400
5 労働費	99,582	0.1	△ 7.9	△ 8,498	108,080	0.1	労働福祉センター運営委託 27,167 → 18,766 シルバー人材センター運営補助 29,550 → 26,505
6 農林水産業費	2,883,342	3.0	△ 15.5	△ 528,807	3,412,149	3.4	光センサーみかん選果機導入 747,292 → 2,106 有害鳥獣被害防止対策 31,271 → 47,743 漁港整備 620,177 → 559,258 強い水産業づくり 0 → 361,722
7 商工費	5,982,203	6.2	11.5	616,762	5,365,441	5.3	中小企業融資 3,230,948 → 3,629,900 ハーブセンター運営経費など 336,315 → 328,847 西海国立公園50周年「ゼロアップ」 35,000 → 0 企業立地奨励事業 64,314 → 3,727 水族館整備事業 55,550 → 399,000 温浴宿泊施設 15,301 → 41,721 市営工業団地適地調査 0 → 13,500
8 土木費	6,789,118	7.1	△ 17.9	△ 1,477,861	8,266,979	8.2	道路新設改良 2,760,123 → 2,142,838 河川改良等 747,216 → 610,916 街路事業 194,000 → 111,000 栄・常盤市街地再開発 752,840 → 762,500 土地区画整理事業繰出金 659,497 → 0 湧水対策 0 → 2,200
9 港湾費	1,051,424	1.1	6.3	61,931	989,493	1.0	港湾整備 438,158 → 535,840 プレジャーボート対策 42,500 → 28,000
10 消防費	4,283,357	4.5	0.3	11,835	4,271,522	4.2	消防水利整備 30,712 → 31,158 消防車両等購入 135,690 → 161,566 AED導入 7,200 → 4,800 消防通信指令システム整備 187,744 → 180,381 分団詰所移転新築 25,332 → 41,376
11 教育費	7,540,761	7.9	△ 14.7	△ 1,302,543	8,843,304	8.8	情報教育ネットワーク整備事業 386,900 → 26,033 教師用教科書購入 31,468 → 0 小中学校LAN整備 40,750 → 0 小中学校建設 1,532,662 → 560,164 小中学校営繕工事 629,994 → 564,477 地区公民館等建設 153,198 → 270,533 総合教育センター 0 → 58,600 湧水対策 0 → 10,000
12 災害復旧費	276,200	0.3	△ 63.3	△ 476,202	752,402	0.7	農林水産 426,787 → 176,200 土木 322,115 → 100,000
13 公債費	12,721,594	13.3	5.1	622,160	12,099,434	12.0	元金 9,752,063 → 10,350,811 利子 2,347,208 → 2,370,636
14 諸支出金	42,360	0.0	△ 41.5	△ 30,070	72,430	0.1	普通財産購入 47,570 → 20,000 交通事業繰出金 24,860 → 22,360
15 予備費	50,000	0.1	0.0	0	50,000	0.0	
合計	95,817,355	100	△ 4.8	△ 4,854,033	100,671,388	100	

歳出予算構成比[目的別]



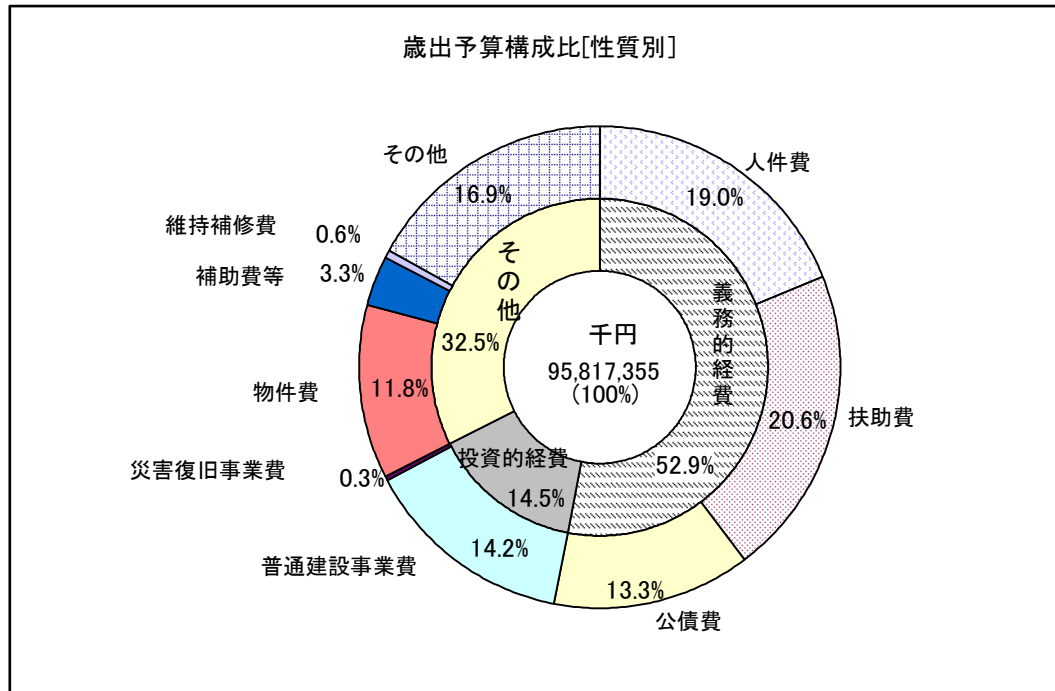
歳出（性質別内訳）

（単位：千円、％）

区分	摘要	平成19年度				平成18年度		内 訳
		12月補正後	構成比	増減率	増減額	12月補正後	構成比	
人件費	議員報酬、職員給与費、委員等報酬など	18,205,015	19.0	△ 1.5	△ 281,115	18,486,130	18.4	議員報酬 318,686 → 327,899 地域審議会委員報酬 120,000 → 10,434 一般職給与（時間外・退職手当、共済費除く） 12,919,522 → 12,869,537 選挙事務 4,552 → 90,510
物件費	賃金、旅費、交際費、委託料など	11,287,132	11.8	△ 3.4	△ 394,540	11,681,672	11.6	電算システム運用等 464,742→373,097 統合型GIS構築 166,265→3,620 敬老特別乗車証 526,431→483,840 一般健康診断（保健所） 11,543→0 クリビ17轟運堂 274,711→200,930 西海国立公園50周年フォロアップ 22,770→0 温浴宿泊施設新源泉掘削 0→26,950 市営工業団地適地調査 0→13,500
維持補修費	施設の効用を維持するための補修経費	574,967	0.6	△ 9.7	△ 61,428	636,395	0.6	清掃施設 180,778 → 112,020 道路維持 313,381 → 311,325 公園管理 12,600 → 12,420 体育施設 7,000 → 530 学校施設 38,132 → 42,784
扶助費	老人福祉、生活保護、就学援助など	19,784,923	20.6	2.2	430,099	19,354,824	19.2	障害者措置 3,249,332 → 3,403,205 生活保護 7,618,099 → 7,744,629 私立保育所 4,005,253 → 3,926,935 児童扶養手当 1,302,978 → 1,318,647 児童手当 1,530,090 → 1,757,025
公債費	地方債の元利償還金、一時借入金利子	12,721,447	13.3	5.1	622,176	12,099,271	12.0	元金 9,752,063 → 10,350,811 利子 2,347,208 → 2,370,636
補助費等	協議会負担金、団体などの補助・交付金	3,147,210	3.3	△ 1.4	△ 45,826	3,193,036	3.2	後期高齢者医療広域連合負担金 0 → 54,482 資源集団回収 93,401 → 73,912 企業立地奨励事業 51,980 → 2,197 西海国立公園50周年フォロアップ 12,050 → 0
建設事業費		13,647,178	14.2	△ 12.5	△ 1,944,107	15,591,285	15.5	
補助	国の補助を受けて行う建設事業費	5,078,259	5.3	△ 38.4	△ 3,163,872	8,242,131	8.2	地域イントラネット（情報教育ネットワーク含む） 738,600 → 0 公的介護施設整備補助 255,000→365,000 焼却灰溶融施設建設 2,223,023 → 745,530 光センサーみかん選果機導入 646,000 → 0 強い水産業づくり 0→361,722 道路新設改良 1,079,225→761,327 港湾整備 255,367→460,400 学校建設 809,015 → 106,546
単独	市単独及び県単独の補助を受けて行う建設事業費	8,568,919	8.9	16.6	1,219,765	7,349,154	7.3	高砂街区再整備 139,980 → 1,653,577 西部芳世苑 691,854 → 1,039,281 水族館整備 55,550 → 394,525 道路新設改良 1,580,898 → 1,367,033 河川水路整備 420,099 → 360,666 港湾整備 182,791 → 75,440 学校建設 723,647 → 453,618 小中学校営繕工事 571,326 → 493,356 総合教育センター 0 → 58,600
災害復旧費	農林水産施設、土木施設などの災害復旧	276,200	0.3	△ 63.3	△ 476,202	752,402	0.7	農林水産 426,787→ 176,200 土木 322,115→ 100,000
その他	中小企業融資などの預託金、貸付金、積立金、繰出金など	16,173,283	16.9	△ 14.3	△ 2,703,090	18,876,373	18.8	合併市町村振興基金積立 2,804,082 → 12,121 介護保険繰出 2,726,659 → 2,746,014 国保繰出 2,127,377 → 2,026,180 下水道繰出 1,873,678 → 1,870,742 病院繰出 926,532 → 878,133 土地区画繰出 659,497 → 0 中小企業融資 3,200,000 → 3,600,000
合計		95,817,355	100	△ 4.8	△ 4,854,033	100,671,388	100	

区分	義務的経費	投資的経費	その他
数値	52.9%	14.5%	32.5%

区分	人件費	扶助費	公債費	普通建設事業費	災害復旧事業費	物件費	補助費等	維持補修費	その他
数値	19.0%	20.6%	13.3%	14.2%	0.3%	11.8%	3.3%	0.6%	16.9%



市 税 の 推 移

(単位：千円、%)

区 分	平成16年度			平成17年度			平成18年度			平成19年度		
	決算額	構成比	増減率	決算額	構成比	増減率	12月補正後	構成比	増減率	12月補正後	構成比	増減率
市民税	9,089,144	33.5	△ 5.2	9,919,205	37.0	9.1	10,394,840	39.6	4.8	12,486,502	43.7	20.1
個人	7,074,694	26.1	△ 5.9	7,658,801	28.6	8.3	8,280,221	31.5	8.1	10,300,388	36.0	24.4
法人	2,014,450	7.4	△ 2.8	2,260,404	8.4	12.2	2,114,619	8.0	△ 6.4	2,186,114	7.6	3.4
固定資産税	13,569,185	50.0	22.7	12,617,789	47.1	△ 7.0	11,746,055	44.7	△ 6.9	11,965,774	41.8	1.9
純固定資産税	13,355,092	49.3	22.9	12,404,325	46.3	△ 7.1	11,525,498	43.9	△ 7.1	11,774,297	41.2	2.2
国有資産等所在 市町村交付金	214,093	0.8	11.1	213,464	0.8	△ 0.3	220,557	0.8	3.3	191,477	0.7	△ 13.2
軽自動車税	342,472	1.3	3.9	402,859	1.5	17.6	411,738	1.6	2.2	427,344	1.5	3.8
市たばこ税	1,561,347	5.8	0.2	1,583,945	5.9	1.4	1,611,810	6.1	1.8	1,586,908	5.5	△ 1.5
特別土地保有税	27	0.0	△ 99.6	0	0.0	△ 100.0	9	0.0		7	0.0	△ 22.2
都市計画税	2,521,925	9.3	23.5	2,235,365	8.3	△ 11.4	2,072,568	7.9	△ 7.3	2,095,836	7.3	1.1
入湯税	30,609	0.1	△ 11.4	35,804	0.1	17.0	32,980	0.1	△ 7.9	37,629	0.1	14.1
合 計	27,114,709	100.0	10.1	26,794,967	100.0	△ 1.2	26,270,000	100.0	△ 2.0	28,600,000	100.0	8.9
備 考	16年度恒久的減税による影響額 個人市民税 △1,106,820千円 法人市民税 △ 197,788千円 先行減税による影響額 法人市民税 △ 72,000千円 特別土地保有税 △12,758千円			17年度恒久的減税による影響額 個人市民税 △1,053,268千円 法人市民税 △ 201,257千円 先行減税による影響額 法人市民税 △ 88,761千円 特別土地保有税 △11,482千円			18年度税制改正による影響額 個人市民税 660,151千円 固定資産税 66,200千円 都市計画税 12,000千円			19年度税制改正による影響額 (定率減税廃止、税率フラット化等) 個人市民税 2,198,693千円		

市債現債額調

一般会計目的別現債高（平成19年度末）及び当該年度償還見込額

（単位：千円、％）

区分	総務債	民生債	衛生債	労働債	農林水産業債	商工債	土木債	港湾債	消防債	教育債
現債高	6,431,211	218,869	22,037,888	5,445	5,642,162	653,984	22,831,890	13,426,827	947,092	12,633,958
構成比	5.5	0.2	18.8	0.0	4.8	0.6	19.5	11.5	0.8	10.8
償還額	183,191	39,049	1,761,992	2,763	594,575	102,283	2,710,289	1,273,427	115,610	1,245,608
構成比	1.8	0.4	17.0	0.0	5.7	1.0	26.2	12.3	1.1	12.0
区分	諸支出債	災害復旧債	辺地対策債	過疎対策債	減税補てん債	臨時税収補てん債	臨時財政対策債	合計		
現債高	0	530,185	342,833	5,762,883	5,956,952	1,031,770	18,777,163	117,231,112		
構成比	0.0	0.5	0.3	4.9	5.1	0.9	16.0	100		
償還額	0	86,108	119,123	1,006,393	533,117	92,329	484,954	10,350,811		
構成比	0.0	0.8	1.2	9.7	5.2	0.9	4.7	100		

平成19年度末一般会計現債高借入先別内訳

（単位：千円、％）

区分	政府資金	公庫資金	共済組合等資金	その他	計
金額	82,935,888	8,262,346	1,363,984	24,668,894	117,231,112
構成比	70.7	7.0	1.2	21.0	100

一般会計年度別市債発行額等の推移

年度区分	平成10年度	平成11年度	平成12年度	平成13年度	平成14年度	平成15年度	平成16年度	平成17年度	平成18年度	平成19年度
金額	12,462,200	11,047,600	10,763,800	9,925,600	9,966,684	10,203,600	11,576,800	7,728,900	11,699,900	8,348,100
構成比	12.6	11.1	11.3	10.7	11.5	11.9	12.8	7.8	11.1	8.7

※ 平成16年度は借換債3,553,200を含む。平成17年度以降は1市4町分、平成18年度は最終予算、平成19年度は12月補正後の予算である。

起債制限比率の推移（普通会計）

年度区分	平成9年度	平成10年度	平成11年度	平成12年度	平成13年度	平成14年度	平成15年度	平成16年度	平成17年度	平成18年度
比率	12.3	12.3	12.0	11.5	11.1	10.8	10.7	10.7	11.2	11.1

※ 平成18年度は見込

基金の状況

(単位:千円)

基金名	創設年度	目的	18年度末現在高 (H19.5.31)	当年度中増減額			19年度末現在高見込 (H20.5.31)
				積立	繰入	その他	
01 減債基金	昭和39年度	市債整理	3,101,679	44,266	1,400,000		1,745,945
02 財政調整基金	昭和39年度	財政健全運営(地方財政法)	3,019,139	275,005	1,650,000		1,644,144
03 災害補てん基金	昭和39年度	災害による損害の補てん	616,431	12,466			628,897
04 退職手当基金	昭和43年度	退職手当	469,439	6,878			476,317
05 奨学基金	昭和34年度	学資の貸付、給付	380,740	25,303	22,620		383,423
06 交通災害共済基金	昭和43年度	交通災害共済の健全運営、交通安全	15,392	62	1	5,000	20,453
07 火災共済基金	昭和60年度	火災共済の健全運営	47,198	180	2,914		44,464
08 交通安全基金	昭和63年度	交通安全対策事業	10,808	43			10,851
09 福祉基金	昭和53年度	福祉事業(一般・地域福祉)	1,377,157	14,601	27,242		1,364,516
10 教育文化振興基金	昭和57年度	教育、文学、芸術、スポーツ・レクリエーション等の振興	241,721	1,131	6,450		236,402
11 家畜導入事業資金供給事業等基金	昭和57年度	家畜導入、肉用牛経営安定資金供給	2,972	5			2,977
12 ふるさと創生基金	平成元年度	ふるさと創生事業の推進	306,032	1,225			307,257
13 交通遺児救済基金	平成6年度	交通遺児福祉	44,976	1,881	2,080		44,777
14 合併市町村振興基金	平成17年度	合併後のまちづくり	3,030,081	12,121	4,985		3,037,217
15 特定農山村地域活動支援基金	平成17年度	世知原地区の農業振興、担い手育成	613	2	615		0
16 市民公益活動団体自立化支援基金	平成17年度	市民公益活動団体に対する財政支援	38,526	1,157	3,000		36,683
17 肉用牛振興基金	平成17年度	宇久地区の肉用牛に係る貸付	5,570	13,741	4,600		14,711
小計			12,708,474	385,076	3,124,507	5,000	9,974,043
18 住宅基金	平成14年度	住宅事業の健全な運営	270,818	1,083	109,100	80,000	242,801
19 佐世保市等地域交通体系整備基金	昭和62年度	地域交通体系整備、松浦鉄道(株)支援	334,907	1,342	80,120		256,129
20 国民健康保険財政調整基金	平成元年度	国民健康保険事業の健全な運営	1,011,586	4,047	1		1,015,632
21 土地開発基金	昭和44年度	公用・公共用地の先行取得	1,791,299	3,142			1,794,441
22 競輪場施設整備基金	平成4年度	競輪場施設の整備	4,418	18			4,436
23 佐世保市中央卸売市場移転整備基金	平成8年度	建設及び建設後の施設整備費、建設費償還財源、新市場への移転費助成	2,046,631	9,931	174,351		1,882,211
24 佐世保市介護保険給付費準備基金	平成11年度	介護保険の円滑実施	167,748	760	8,186	312,706	473,028
			5,627,407	20,323	371,758	392,706	5,668,678
合計			18,335,881	405,399	3,496,265	397,706	15,642,721

※「その他」の欄は、18年度の決算積立額を表す。

させぼさんちの家計簿

佐世保市の平成19年度予算（一般会計：12月補正後）を月収42万円（年収500万円）の家計に見立てて、家計簿を作ってみました。自分で稼ぐお金より生活費が多くなっています。

自分で稼げる収入は半分以下しかなく、残りは仕送りや借金でまかっています。その中で、暮らしがよくなるようにいろいろやっていますが、借金の残高はなかなか減らず、年収を超えています。今後、収入が増えることはあまり期待できず、医療費や子どもへの仕送りが増えることを考えると、買い物などにしても、「あれもこれも」から「あれかこれか」に切り替え、収入に見合った支出を心がけなければなりません。なるべく借金を小さくし、その年の収入で、その年の支出をまかなう形にしたいと考えています。

収 入		支 出			
給料	(市税)	12.6万円	生活費	23.9万円	
パート収入	(使用料など)	4.0万円	食費	(人件費)	6.9万円
親からの仕送り	(地方交付税、補助金など)	20.4万円	医療費	(生活保護などの扶助費)	8.6万円
借金	(市債)	3.7万円	光熱水など雑費	(物件費、補助費など)	4.9万円
貯金とりくずし	(基金繰入金)	1.3万円	車などの修理代	(維持補修費)	0.2万円
繰越金	(繰越金)	0.0万円	教育費	(教育費)	3.3万円
			子どもへの仕送り	(他会計への繰出金)	5.1万円
			借金の返済	(公債費)	5.6万円
			家や庭の建築、改修	(公共事業など)	5.4万円
			貸付など	(貸付金、投資及び出資金)	1.8万円
			貯金	(積立金)	0.2万円
合 計		42.0万円	合 計		42.0万円
貯金残高		52万円	借金残高		612万円