

令和元年度

佐世保市予算説明資料

(第10号補正)

佐世保市財務部

※ 10号補正

(単位：千円、%、※イト)

区分	平成27年度			平成28年度			平成29年度			平成30年度			令和元年度		
	3月補正	構成比	増減率等	3月補正	構成比	増減率等	3月補正	構成比	増減率等	3月補正	構成比	増減率等	10号補正	構成比	増減率等
歳入	市税	28,300,000	23.7	28,500,000	23.0	0.7	29,000,000	23.7	1.8	29,100,000	23.3	2.1	29,510,000	22.2	1.8
	地方交付税	27,532,000	23.1	28,100,000	22.7	2.1	26,500,000	21.7	△ 5.7	25,200,000	20.2	△ 10.3	25,100,000	18.9	△ 5.3
	地方譲与税など	5,097,000	4.3	5,689,000	4.6	11.6	5,398,000	4.4	△ 5.1	5,848,000	4.7	2.8	5,807,000	4.4	7.6
	小計(一般財源)	60,929,000	51.0	62,289,000	50.2	2.2	60,898,000	49.9	△ 2.2	60,148,000	48.1	△ 3.4	60,417,000	45.5	△ 0.8
	国・県支出金	29,419,579	24.6	30,531,482	24.6	3.8	30,712,529	25.1	0.6	30,459,493	24.4	△ 0.2	35,057,816	26.4	14.1
	地方債	7,921,000	6.6	8,124,700	6.6	2.6	8,691,200	7.1	7.0	12,235,400	9.8	50.6	13,968,500	10.5	60.7
	その他	21,174,177	17.7	23,080,722	18.6	9.0	21,851,759	17.9	△ 5.3	22,186,305	17.7	△ 3.9	23,234,745	17.5	6.3
	合計 A	119,443,756	100.0	124,025,904	100.0	3.8	122,153,488	100.0	△ 1.5	125,029,198	100.0	0.8	132,678,061	100.0	8.6
歳出	義務的経費	61,259,762	51.3	62,737,545	50.6	2.4	63,201,031	51.7	0.7	63,036,108	50.4	0.5	63,404,947	47.8	0.3
	うち人件費	18,358,735	15.4	18,878,870	15.2	2.8	19,243,545	15.8	1.9	19,357,927	15.5	2.5	18,701,487	14.1	△ 2.8
	うち公債費	12,137,901	10.2	12,510,624	10.1	3.1	11,045,920	9.0	△ 11.7	10,811,941	8.6	△ 13.6	10,660,927	8.0	△ 3.5
	投資的経費	11,978,605	10.0	12,080,120	9.7	0.8	11,850,844	9.7	△ 1.9	17,219,076	13.8	42.5	22,568,380	17.0	90.4
	うち普通建設事業費	11,736,925	9.8	11,525,820	9.3	△ 1.8	11,716,602	9.6	1.7	16,746,976	13.4	45.3	21,332,384	16.1	82.1
	その他の経費	46,205,389	38.7	49,208,239	39.7	6.5	47,101,613	38.6	△ 4.3	44,774,014	35.8	△ 9.0	46,704,734	35.2	△ 0.8
	合計	119,443,756	100.0	124,025,904	100.0	3.8	122,153,488	100.0	△ 1.5	125,029,198	100.0	0.8	132,678,061	100.0	8.6
自主財源 B	48,686,177		50,780,722		4.3	50,053,759		△ 1.4	50,488,305		△ 0.6	51,946,745		3.8	
自主財源比率 B/A	40.8		40.9		0.2	41.0		0.0	40.4		△ 0.6	39.2		△ 1.8	
プライマリーバランス	2,903,063		黒字		黒字	1,466,001		黒字	△ 2,135,954		赤字	△ 3,941,726		赤字	

(決算ベース)

区分	平成27年度			平成28年度			平成29年度			平成30年度		
	決算額		増減率等	決算額		増減率等	決算額		増減率等	決算額		増減率等
実質収支	4,174,807			3,063,840		△ 26.6	3,278,415		7.0	3,255,650		△ 0.7
積立金現在高	23,009,624			24,035,032		4.5	23,977,425		△ 0.2	22,293,175		△ 7.0
財政調整基金	5,116,278			5,391,065		5.4	5,223,963		△ 3.1	4,577,121		△ 12.4
減債基金	5,561,220			5,517,960		△ 0.8	5,356,183		△ 2.9	4,468,384		△ 16.6
その他の基金	12,332,126			13,126,007		6.4	13,397,279		2.1	13,247,670		△ 1.1
地方債現在高	104,448,583			99,069,578		△ 5.1	97,231,077		△ 1.9	96,451,931		△ 0.8
標準財政規模	61,596,907			62,603,558		1.6	61,021,437		△ 2.5	60,044,931		△ 1.6
財政力指数	0.51			0.51		0.00	0.52		0.01	0.52		0.00
経常収支比率	90.0			91.2		1.2	91.5		0.3	92.5		1.0
公債費比率	10.4			9.4		△ 1.0	8.2		△ 1.2	7.3		△ 0.9
起債制限比率	7.3			6.8		△ 0.5	6.4		△ 0.4	5.6		△ 0.8
健全化判断比率												
実質赤字	-		-	-		-	-		-	-		-
連結実質赤字	-		-	-		-	-		-	-		-
実質公債費比率	8.2		△ 1.5	6.7		△ 1.5	5.2		△ 2.1	4.6		△ 5.2
将来負担比率	27.6		△ 16.8	16.6		△ 11.0	-		-	-		-
資金不足比率	0.0		-	-		-	-		-	-		-

表中における計数は、それぞれ端数処理を行っているため、計とは一致しない場合がある。

会計別予算の内容 ※10号補正

(単位：千円、%)

会計別	令和元年度				平成30年度	補正の内容	
	3月補正額	3月補正後	前年度比	増減額	3月補正後		
一般会計	4,113,160	132,678,061	6.1	7,648,863	125,029,198	(別途説明)	
特別会計	住宅事業	0	2,885,897	0.9	27,100	2,858,797	
	国民健康保険事業	0	28,186,007	△ 2.9	△ 847,782	29,033,789	
	競輪事業	347,709	16,253,563	△ 2.6	△ 440,400	16,693,963	基金造成
	卸売市場事業	0	1,378,537	△ 2.4	△ 33,905	1,412,442	
	地域交通体系整備事業	0	50,062	151.6	30,167	19,895	
	土地取得事業	0	208,505	△ 47.5	△ 188,490	396,995	
	介護保険事業	△ 147,207	25,361,860	1.7	434,869	24,926,991	基金造成、国・県・支払基金への返還
	交通船事業	0	35,526	△ 48.6	△ 33,530	69,056	
	集落排水事業	0	29,617	△ 0.7	△ 203	29,820	
	後期高齢者医療事業	7,758	3,230,732	1.4	45,193	3,185,539	健康診査業務委託、後期高齢者医療広域連合納付金の増
	工業団地整備事業	0	130,157	△ 93.1	△ 1,749,592	1,879,749	
	港湾整備事業	0	555,292	21.4	97,951	457,341	
	臨海土地造成事業	0	168,851	1.2	2,028	166,823	
	母子父子寡婦福祉資金貸付事業	3,000	33,620	△ 1.7	△ 576	34,196	母子父子寡婦福祉資金貸付金の増
	病院資金貸付事業	0	1,024,701	△ 49.8	△ 1,016,283	2,040,984	
小計	211,260	79,532,927	△ 4.4	△ 3,673,453	83,206,380		
企業会計	水道事業	0	12,049,145	5.4	617,313	11,431,832	
	下水道事業	0	9,740,157	△ 17.2	△ 2,028,123	11,768,280	
	交通事業	0	0	△ 100.0	△ 1,543,260	1,543,260	
	小計	0	21,789,302	△ 11.9	△ 2,954,070	24,743,372	
合計	4,324,420	234,000,290	0.4	1,021,340	232,978,950		

一般会計予算

※10号補正

(歳入)

(単位：千円、%)

区 分	令和元年度					平成30年度		補 正 の 内 容
	3月補正額	3月補正後	構成比	増減率	増減額	3月補正後	構成比	
① 市税	0	29,510,000	22.2	1.4	410,000	29,100,000	23.3	
② 地方譲与税	0	714,000	0.5	△ 4.7	△ 35,000	749,000	0.6	
③ 利子割交付金	0	44,000	0.0	0.0	0	44,000	0.0	
④ 配当割交付金	0	89,000	0.1	1.1	1,000	88,000	0.1	
⑤ 株式等譲渡所得割交付金	0	91,000	0.1	0.0	0	91,000	0.1	
⑥ 地方消費税交付金	0	4,350,000	3.3	△ 4.6	△ 210,000	4,560,000	3.6	
⑦ ゴルフ場利用税交付金	0	37,000	0.0	△ 2.6	△ 1,000	38,000	0.0	
⑧ 自動車取得税交付金	0	67,000	0.1	△ 48.9	△ 64,000	131,000	0.1	
9 国有提供施設等 所在市町村助成交付金	0	764,000	0.6	0.5	4,000	760,000	0.6	
⑩ 地方特例交付金	0	390,000	0.3	165.3	243,000	147,000	0.1	
⑪ 地方交付税	0	25,100,000	18.9	△ 0.4	△ 100,000	25,200,000	20.2	
12 交通安全対策特別交付金	0	34,000	0.0	△ 10.5	△ 4,000	38,000	0.0	
13 分担金及び負担金	8,423	2,590,679	2.0	△ 7.2	△ 201,244	2,791,923	2.2	老人保護措置費 6,575、 養育医療事業費 1,848
14 使用料及び手数料	0	1,484,026	1.1	△ 0.9	△ 13,389	1,497,415	1.2	
15 国庫支出金	174,496	25,639,119	19.3	18.0	3,905,365	21,733,754	17.4	障がい者自立支援給付費 118,886、 障がい者支援医療事業費 29,468 障がい福祉手当事業費 6,339、 障がい児通所支援費 9,569 養育医療事業費 3,611、 小児慢性特定疾病対策総合支援事業費 734 地域生活支援事業費 1,617、 不妊に悩む方への特定治療支援事業費 4,272
16 県支出金	86,132	9,418,697	7.1	7.9	692,958	8,725,739	7.0	後期高齢者医療保険基盤安定事業費 4,558、 障がい者自立支援給付費 59,443 障がい者支援医療事業費 14,734、 障がい児通所支援費 4,784 養育医療事業費 1,805 地域生活支援事業費 808
17 財産収入	0	678,276	0.5	26.2	140,692	537,584	0.4	
18 寄附金	0	2,405,440	1.8	25.7	491,202	1,914,238	1.5	
19 繰入金	68,000	6,040,403	4.6	△ 4.7	△ 298,570	6,338,973	5.1	ふるさと佐世保元気基金繰入
20 繰越金	2,767,616	3,224,188	2.4	15.7	438,689	2,785,499	2.2	前年度歳計剰余金
21 諸収入	1,008,493	6,013,733	4.5	8.9	491,060	5,522,673	4.4	交通局清算業務費
22 市債	0	13,968,500	10.5	14.2	1,733,100	12,235,400	9.8	
㉓ 環境性能割交付金	0	25,000	0.0		25,000	0	0.0	
合 計	4,113,160	132,678,061	100	6.1	7,648,863	125,029,198	100	

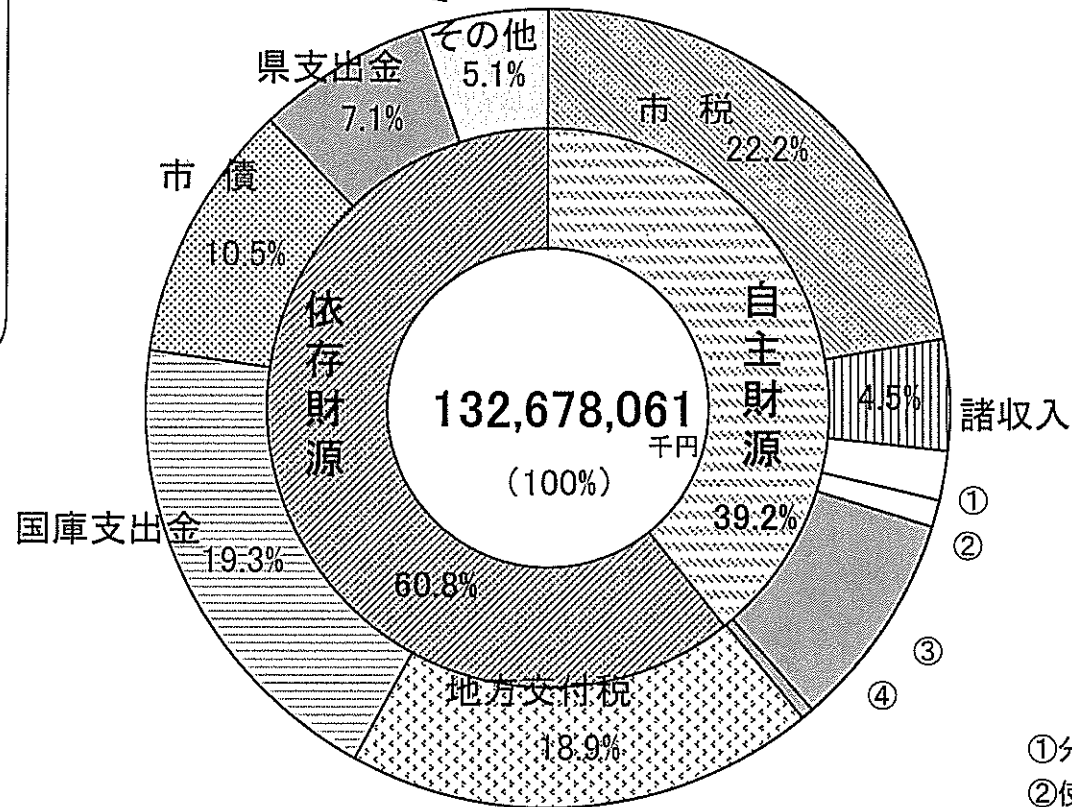
○ 一般財源 0 60,417,000 45.5 0.4 269,000 60,148,000 48.1

自主財源 3,852,532 51,946,745 39.2 …自主財源比率 50,488,305 40.4 … 30年度予算(3月) 自主財源比率

※表中における計数は、それぞれ四捨五入によっているので、計とは一致しない場合がある。(以下の表についても同様。)

歳入予算構成比

地方譲与税	0.5%
利子割交付金	0.0%
配当割交付金	0.1%
株式等譲渡所得割交付金	0.1%
地方消費税交付金	3.3%
ゴルフ場利用税交付金	0.0%
自動車取得税交付金	0.1%
国有提供施設等所在 市町村助成交付金	0.6%
地方特例交付金	0.3%
交通安全対策特別交付金	0.0%
環境性能割交付金	0.0%



① 分担金及び負担金	2.0%
② 使用料及び手数料	1.1%
③ 繰入金 繰越金	4.6%
④ 財産収入 寄附金	0.5%

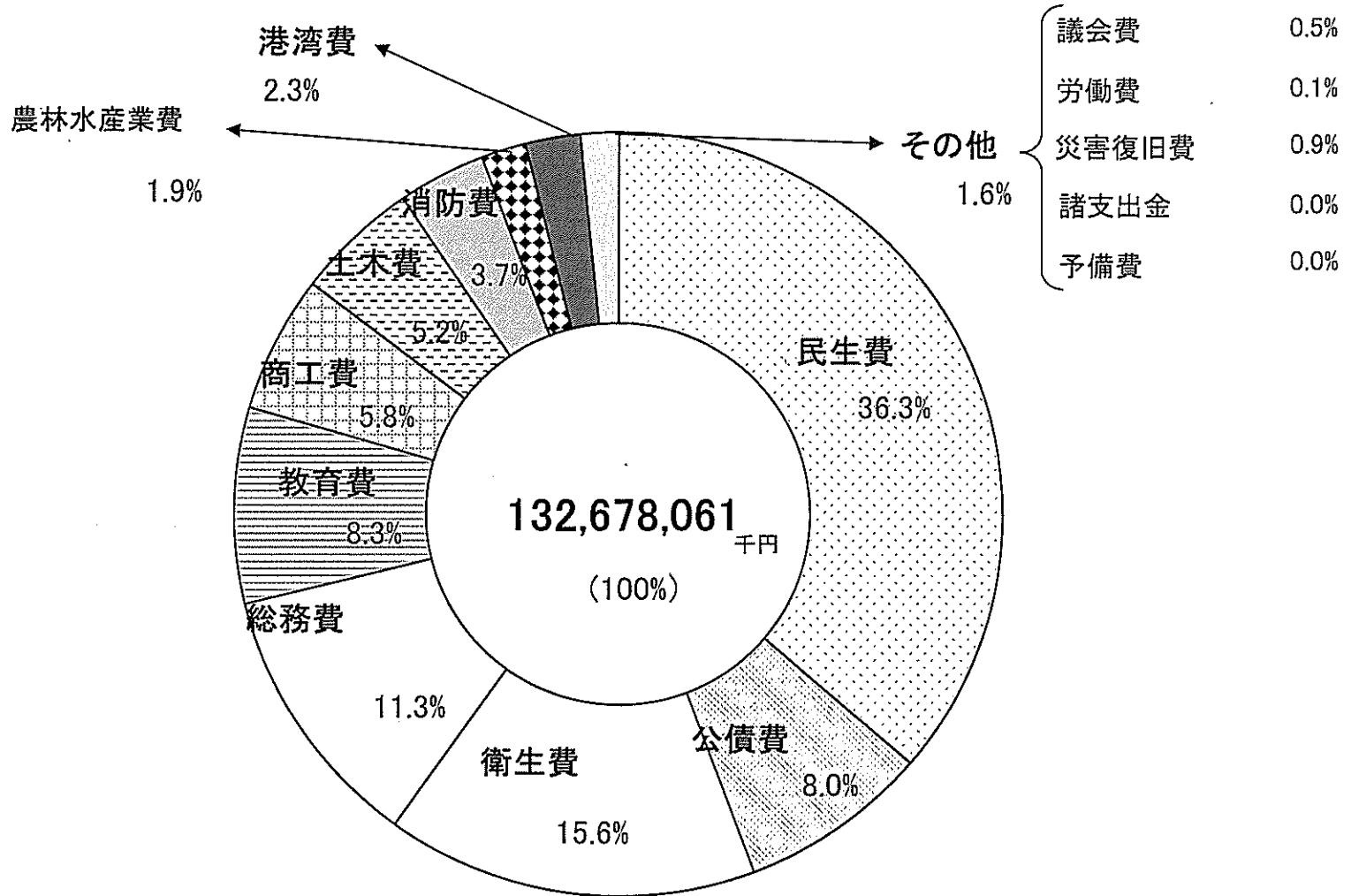
歳出（目的別内訳）

※10号補正

(単位：千円、%)

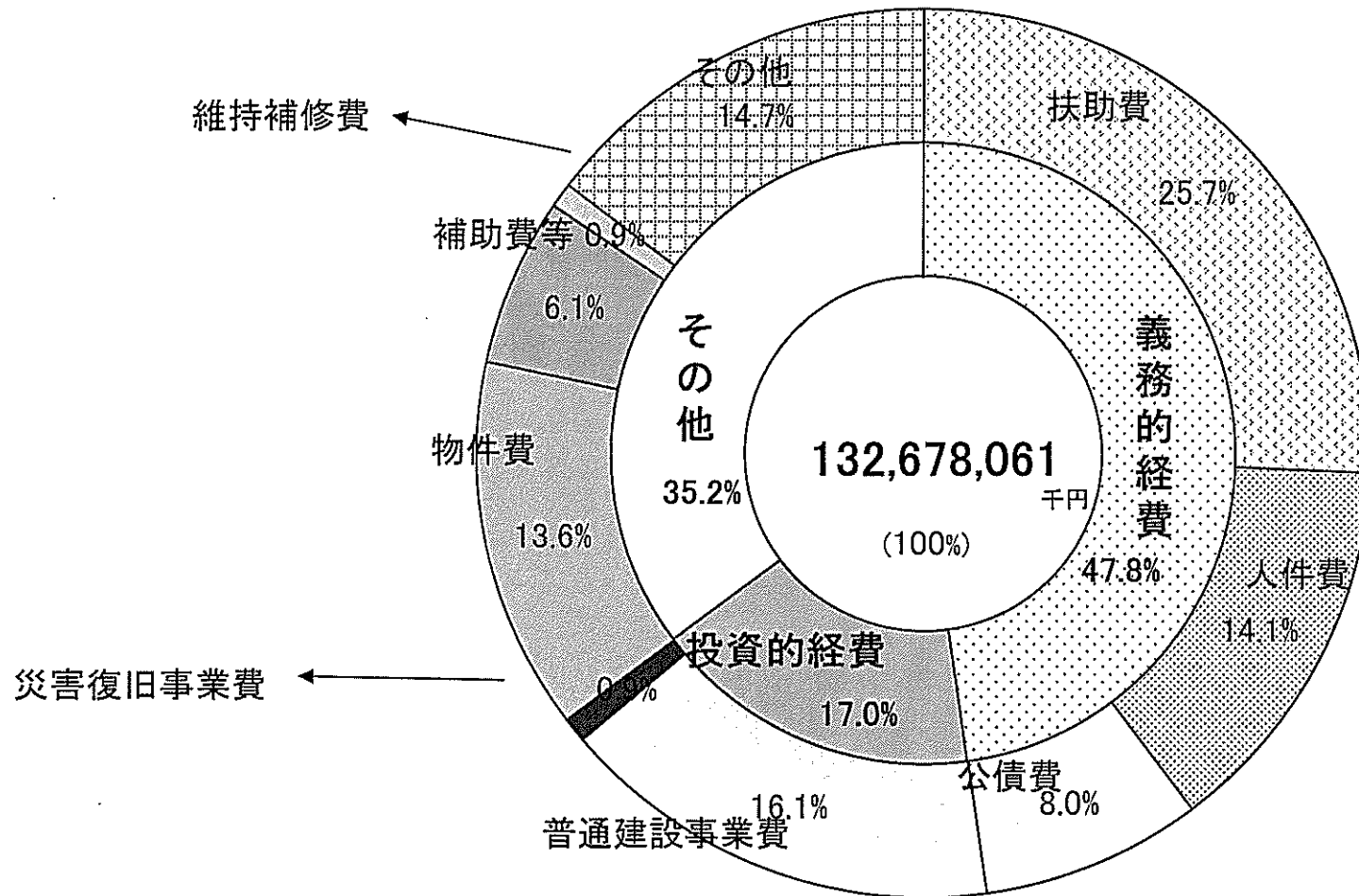
区分	令和元年度					平成30年度		補正の内容
	3月補正額	3月補正後	構成比	増減率	増減額	3月補正後	構成比	
1 議会費	0	600,181	0.5	2.0	11,729	588,452	0.5	
2 総務費	3,653,400	15,036,942	11.3	5.5	782,779	14,254,163	11.4	基金造成費 3,645,205、歳入過年度過誤納返還金 8,195
3 民生費	367,790	48,189,436	36.3	4.0	1,869,857	46,319,579	37.0	後期高齢者医療事業特別会計繰出金 6,078、障がい福祉手当事業費 8,452 障がい者介護給付事業費 19,139、障がい者訓練等給付事業費 237,773 障がい者支援医療事業費 58,937、移動支援事業費 825 訪問入浴サービス事業費 1,442、日中一時支援事業費 969 軽費老人ホーム事務費等補助事業費 3,150、老人保護措置費 31,025
4 衛生費	19,092	20,632,199	15.6	39.6	5,857,799	14,774,400	11.8	養育医療事業費 9,079、小児慢性特定疾病対策総合支援事業費 1,468 不妊に悩む方への特定治療支援事業費 8,545
5 労働費	0	76,925	0.1	1.6	1,195	75,730	0.1	
6 農林水産業費	0	2,572,022	1.9	4.4	109,327	2,462,695	2.0	
7 商工費	0	7,651,406	5.8	△ 2.0	△ 156,027	7,807,433	6.2	
8 土木費	68,000	6,928,464	5.2	0.3	20,539	6,907,925	5.5	斜面密集市街地对策事業（事業費組み替え） 公園施設改修事業費 68,000
9 港湾費	0	3,100,384	2.3	△ 3.1	△ 97,913	3,198,297	2.6	
10 消防費	0	4,906,316	3.7	20.8	843,314	4,063,002	3.2	
11 教育費	4,878	11,034,187	8.3	△ 16.6	△ 2,200,751	13,234,938	10.6	就学援助費（小学校） 5,945、小学校施設整備事業費 △2,118 就学援助費（中学校） 1,051
12 災害復旧費	0	1,235,996	0.9	161.8	763,896	472,100	0.4	
13 公債費	0	10,661,603	8.0	△ 1.4	△ 151,023	10,812,626	8.6	
14 諸支出金	0	2,000	0.0	△ 74.5	△ 5,858	7,858	0.0	
15 予備費	0	50,000	0.0	0.0	0	50,000	0.0	
合計	4,113,160	132,678,061	100	6.1	7,648,863	125,029,198	100	

歳出予算構成比 [目的別]



区 分	摘 要	令和元年度					平成30年度		補 正 の 内 容
		3月補正額	3月補正後	構成比	増減率	増減額	3月補正後	構成比	
人件費	議員報酬、職員給与費、委員等報酬など	0	18,701,487	14.1	△ 3.4	△ 656,440	19,357,927	15.5	
物件費	賃金、旅費、交際費、委託料など	1,126	17,978,500	13.6	10.5	1,709,531	16,268,969	13.0	移動支援事業費 825、訪問入浴サービス事業費 1,442 日中一時支援事業費 969、養育医療事業費 8 小学校施設整備事業費 △2,118
維持補修費	施設の効用を維持するための補修経費	0	1,148,992	0.9	△ 18.3	△ 258,179	1,407,171	1.1	
扶助費	老人福祉、生活保護、就学援助など	372,861	34,042,533	25.7	3.6	1,176,293	32,866,240	26.3	障がい福祉手当事業費 8,452、障がい者介護給付事業費 19,139 障がい者訓練等給付事業費 237,773、障がい者支援医療事業費 58,937 養育医療事業費 9,071、小児慢性特定疾病対策総合支援事業費 1,468 老人保護措置費 31,025、就学援助費(小学校) 5,945 就学援助費(中学校) 1,051
公債費	地方債の元利償還金、一時借入金利息	0	10,660,927	8.0	△ 1.4	△ 151,014	10,811,941	8.6	
補助費等	協議会負担金、団体などの補助・交付金	19,890	8,100,786	6.1	5.8	447,644	7,653,142	6.1	歳入過年度過誤納返還金 8,195 軽費老人ホーム事務費等補助事業費 3,150 不妊に悩む方への特定治療支援事業費 8,545
建設事業費		68,000	21,332,384	16.1	27.4	4,585,408	16,746,976	13.4	
補 助	国の補助を受けて行う建設事業費	0	13,447,831	10.1	50.5	4,514,915	8,932,916	7.1	
単 独	市単独及び県単独の補助を受けて行う建設事業費	68,000	7,884,553	5.9	0.9	70,493	7,814,060	6.2	公園施設改修事業費
災害復旧費	農林水産施設、土木施設などの災害復旧	0	1,235,996	0.9	161.8	763,896	472,100	0.4	
その他	中小企業融資などの預託金、貸付金、積立金、繰出金など	3,651,283	19,476,456	14.7	0.2	31,724	19,444,732	15.6	基金造成費 3,645,205 後期高齢者医療事業特別会計繰出金 6,078
合 計		4,113,160	132,678,061	100	6.1	7,648,863	125,029,198	100	

歳出予算構成比 [性質別]



市 税 の 推 移

(単位：千円、%)

区 分	平成28年度			平成29年度			平成30年度			令和元年度		
	3月補正後	構成比	増減率	3月補正後	構成比	増減率	3月補正後	構成比	増減率	3月補正後	構成比	増減率
市民税	12,373,912	43.4	0.4	12,690,955	43.8	2.6	12,833,304	44.1	1.1	13,055,915	44.2	1.7
個人	10,354,225	36.3	1.2	10,571,216	36.5	2.1	10,704,759	36.8	1.3	10,848,194	36.8	1.3
法人	2,019,687	7.1	△ 3.5	2,119,739	7.3	5.0	2,128,545	7.3	0.4	2,207,721	7.5	3.7
固定資産税	11,707,369	41.1	1.0	11,824,014	40.8	1.0	11,852,983	40.7	0.2	11,960,866	40.5	0.9
純固定資産税	11,548,087	40.5	1.2	11,666,844	40.2	1.0	11,695,874	40.2	0.2	11,800,946	40.0	0.9
国有資産等所在 市町村交付金	159,282	0.6	△ 12.0	157,170	0.5	△ 1.3	157,109	0.5	△ 0.0	159,920	0.5	1.8
軽自動車税	598,482	2.1	16.6	659,652	2.3	10.2	701,442	2.4	6.3	726,435	2.5	3.6
市たばこ税	1,875,196	6.6	2.9	1,851,182	6.4	△ 1.3	1,762,105	6.1	△ 4.8	1,790,790	6.1	1.6
都市計画税	1,887,357	6.6	△ 1.1	1,915,757	6.6	1.5	1,890,046	6.5	△ 1.3	1,913,804	6.5	1.3
入湯税	57,684	0.2	54.7	58,440	0.2	1.3	60,120	0.2	2.9	62,190	0.2	3.4
合 計	28,500,000	100	1.1	29,000,000	100	1.8	29,100,000	100	0.3	29,510,000	100	1.4
備 考	○税制改正 法人市民税 △223,000 軽自動車税 33,000 ○経済情勢等 個人市民税 157,000 法人市民税 65,000 ○新築・増築等 固定資産税・都市計画税 145,000			○税制改正 法人市民税 △35,000 ○経済情勢等 個人市民税 213,000 法人市民税 133,000 ○新築・増築等 固定資産税・都市計画税 179,000			○経済情勢等 個人市民税 129,000 固定資産税（償却資産） 206,000 ○固定資産税評価替等 固定資産税 △307,000 ○新築・増築等 固定資産税・都市計画税 136,000 ○売り渡し本数 市たばこ税 △ 97,000			○税制改正 個人市民税 △ 66,000 ○経済情勢等 個人市民税 206,000 法人市民税 93,000 ○新築・増築等 固定資産税・都市計画税 150,000 ○軽自動車税（環境性能割） 10,000		

市債現債額調

※10号補正

一般会計目的別現債高（令和元年度末）及び当該年度償還見込額

（単位：千円、％）

区分	総務債	民生債	衛生債	農林水産業債	商工債	土木債	港湾債	消防債	教育債
現債高	4,605,993	693,615	15,353,432	2,058,877	631,623	7,089,304	7,136,719	1,796,924	12,683,135
構成比	4.4	0.7	14.8	2.0	0.6	6.8	6.9	1.7	12.3
償還額	562,635	64,932	834,841	293,505	355,871	1,139,927	626,331	136,663	1,372,581
構成比	5.6	0.6	8.3	2.9	3.5	11.4	6.2	1.4	13.7
区分	災害復旧債	辺地対策債	過疎対策債	減税補てん債	臨時税収補てん債	臨時財政対策債	借換債	合計	
現債高	276,100	251,909	5,388,493	572,401	0	44,992,332	0	103,530,857	
構成比	0.3	0.2	5.2	0.6	0.0	43.5	0.0	100	
償還額	16,827	27,105	857,961	173,691	0	3,563,588	316	10,026,774	
構成比	0.2	0.3	8.6	1.7	0.0	35.5	0.0	100	

令和元年度末一般会計現債高借入先別内訳

（単位：千円、％）

区分	政府資金	機構資金	共済組合等資金	その他	計
金額	66,794,717	7,620,259	120,402	28,995,479	103,530,857
構成比	64.5	7.4	0.1	28.0	100

一般会計年度別市債発行額等の推移

（単位：千円、％）

年度区分	平成22年度	平成23年度	平成24年度	平成25年度	平成26年度	平成27年度	平成28年度	平成29年度	平成30年度	令和元年度
金額	9,961,100	8,333,900	10,754,200	10,169,900	8,959,700	6,900,300	7,215,100	8,318,700	9,302,300	13,968,500
構成比	8.4	7.0	8.7	8.6	7.6	5.7	5.9	6.9	9.8	10.9

※ 平成30年度以前は決算額、令和元年度は3月補正後予算額

実質公債費比率の推移（普通会計）

（単位：％）

年度区分	平成21年度	平成22年度	平成23年度	平成24年度	平成25年度	平成26年度	平成27年度	平成28年度	平成29年度	平成30年度
比率	13.8	13.1	12.5	11.7	10.6	9.7	8.2	6.7	5.2	4.6

基金の状況

※10号補正

(単位 千円)

基金名	創設年度	目的	30年度末現在高 (R元. 5. 31)	当年度中増減額			元年度末現在高見込 (R2. 5. 31)
				積立	繰入	その他	
01 減債基金	昭和39年度	市債整理	4,468,384	1,698,239	2,178,560		3,988,063
02 財政調整基金	昭和39年度	財政健全運営(地方財政法)	4,577,121	2,163,393	1,184,991		5,555,523
03 災害補てん基金	昭和39年度	災害による損害の補てん	750,913	10,827	286,000		475,740
04 奨学基金	昭和34年度	学資の貸付、給付	438,786	30,855	34,416		435,225
05 交通安全基金	昭和63年度	交通安全対策事業	10,785	12	8,930		1,867
06 福祉基金	昭和53年度	福祉事業(一般・地域福祉)	754,566	2,855	26,992		730,429
07 教育文化振興基金	昭和57年度	教育、文学、芸術、スポーツ・レクリエーション等の振興	231,911	1,854	7,040		226,725
08 ふるさと創生基金	平成元年度	ふるさと創生事業の推進	145,261	156	22,194		123,223
09 交通遺児救済基金	平成6年度	交通遺児福祉	56,407	264	1,117		55,554
10 合併市町村振興基金	平成17年度	合併後のまちづくり	2,528,286	12,962	656,049		1,885,199
11 市民公益活動団体自立化支援基金	平成17年度	市民公益活動団体に対する財政支援	30,882	54	500		30,436
12 子ども未来基金	平成22年度	児童福祉事業	330,843	964	18,096		313,711
13 過疎地域自立促進特別事業基金	平成22年度	過疎地域自立促進特別事業(ソフト事業)の推進	600,113	613	192,528		408,198
14 施設整備基金	平成24年度	耐震対策、老朽施設の再編・更新等の推進	5,209,518	10,480	299,817		4,920,181
15 暴力追放推進基金	平成25年度	暴力追放運動の推進	20,202	23	0		20,225
16 ふるさと佐世保元気基金	平成27年度	ふるさと納税による寄附金の活用	2,129,115	1,036,973	1,123,173		2,042,915
17 学校施設整備基金	平成30年度	佐世保市学校施設の整備	10,082	12	0		10,094
18 森林環境譲与税基金	令和元年度	森林環境整備の推進	0	18,000	0		18,000
小計			22,293,175	4,988,536	6,040,403		21,241,308
19 住宅基金	平成14年度	住宅事業の健全な運営	853,082	940	0		854,022
20 佐世保市等地域交通体系整備基金	昭和62年度	地域交通体系整備、松浦鉄道(株)支援	246,438	269	49,793		196,914
21 国民健康保険財政調整基金	平成元年度	国民健康保険事業の健全な運営	2,278,557	2,734	550,000		1,731,291
22 土地開発基金	昭和44年度	公用・公共用地の先行取得	1,382,472	1,253	0		1,383,725
23 競輪事業基金	平成4年度	競輪事業の運営	705,073	777	1		705,849
24 佐世保市地方卸売市場移転整備基金	平成8年度	建設及び建設後の施設整備費、建設費償還財源、新市場への移転費助成	264,765	272	34,465		230,572
25 佐世保市介護保険給付費準備基金	平成11年度	介護保険の円滑実施	1,645,243	47,722	100,050		1,592,915
26 競輪施設整備基金	平成26年度	競輪施設整備費	2,222,442	664,375	88,227		2,798,590
小計			9,598,072	718,342	822,536	0	9,493,878
合計			31,891,247	5,706,878	6,862,939	0	30,735,186

※表示単位で四捨五入をしているため、合計が一致しないことがある

させぼさんちの家計簿

※補正10号

佐世保市の令和元年度予算（一般会計：3月補正後）を月の支出4.2万円（年間支出規模500万円）の家計に見立てて家計簿を作ってみました。

基本給より諸手当が多く、諸手当や親からの仕送りに依存した家計となっています。節約努力と諸手当の上積み（合併算定替え）が徐々に減り、貯金の取り崩しを行うことで残高は減少しています。諸手当や親からの仕送りに対する依存度は年々増してきており、事情により諸手当が見直されたり、無理をして仕送りを行っている親の生活が行き詰まったりすれば、我が家の家計も急激に傾くことが心配されます。

残念ながら大幅に基本給が上がるということは期待できません。日々の儉約により支出を抑え、使うべきところにはしっかりお金を使っていくことで、家族を守り、将来に希望を持った生活が送れるよう努めていきたいと考えています。

収 入			支 出		
現金収入		34.8万円	生活費		26.1万円
給料[基本給]	(市税)	9.3万円	食費	(人件費)	5.2万円
給料[諸手当]	(譲与税、交付税など)	9.8万円	医療費	(生活保護などの扶助費)	10.2万円
パート収入	(使用料など)	4.3万円	光熱水など雑費	(物件費、補助費など)	6.8万円
祖父母からの仕送り	(国・県からの補助金)	11.4万円	車などの修理代	(維持補修費)	0.4万円
			教育費	(教育費)	3.5万円
借金	(市債)	4.4万円	子どもへの仕送り	(他会計への繰出金)	3.2万円
貯金とりくずし	(基金繰入金)	1.8万円	借金の返済	(公債費)	3.4万円
繰越金	(繰越金)	1.0万円	家や庭の建築、改修	(公共事業など)	6.4万円
			貸付など	(貸付金、投資及び出資金)	1.3万円
			貯金	(積立金)	1.6万円
合 計		42.0万円	合 計		42.0万円
貯金残高		80.0万円	借金残高		390.1万円